eLA8

eLA8 jest płytką łączeniową przeznaczoną do współpracy ze sterownikiem bramy przesuwnej **ST-2**.

PPHU ELDRIM JANUSZ JANOWSKI
Franciszkańska 3, 33-300 Nowy Sącz
www.eldrim.pl

SPECYFIKACJA TECHNICZNA

Zasilanie:	*24Vac*
Bezpiecznik:	*6.3A (zwłoczny) 5x20*
Temperatura pracy:	*-20˚÷+50˚C*
Typ złącza:	*MRX 2x9 (4.2mm)*
Waga:	*63g*

ZALECENIA I ŚRODKI OSTROŻNOŚCI

- Instrukcję montażu i eksploatacji przechowywać w dostępnym miejscu.
- Produkt używać zgodnie z jego przeznaczeniem.
- Przestrzegać i dotrzymywać przepisów BHP oraz norm obowiązujących w odpowiednich krajach.
- Regularnie sprawdzać działanie podłączonych elementów zabezpieczających.
- Usterki mogące mieć wpływ na bezpieczeństwo użytkowania należy niezwłocznie usuwać.
- Nie należy podłączać lub demontować modułu przy włączonym zasilaniu.

Producent nie ponosi odpowiedzialności za szkody i zakłócenia w pracy wynikające z nieprzestrzegania niniejszej instrukcji montażu i obsługi.

Zgodnie z obowiązującymi przepisami dotyczącymi utylizacji niepotrzebnego sprzętu przez użytkowników prywatnych w Unii Europejskiej przedmiotu zawierającego taki symbol **NIE WOLNO** wyrzucać wraz z innymi śmieciami. W tym przypadku użytkownik jest odpowiedzialny za odpowiednią utylizację przez dostarczenie urządzenia do wyznaczonego punktu, lub producenta, który zajmie się jego dalszą utylizacją. Osobne zbieranie i przetwarzanie wtórne niepotrzebnych urządzeń ułatwia ochronę środowiska naturalnego i zapewnia, że utylizacja odbywa się w sposób chroniący zdrowie człowieka i środowisko. Uwaga ta dotyczy także zużytych baterii i akumulatorów.

WYMIARY

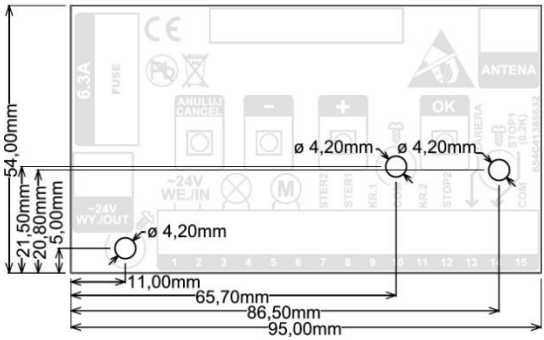

INSTALACJA

1)Odłączyć zasilanie sterownika do którego chcemy zamontować **eLA8**.
2)Zamontować mechanicznie moduł –przykręcić płytkę w dedykowanych otworach montażowych.
3) Wpiąć wtyczkę głównego sterownika do modułu **eLA8**.



4)Podłączyć przewody do szybkozłączek **eLA8** według schematu.

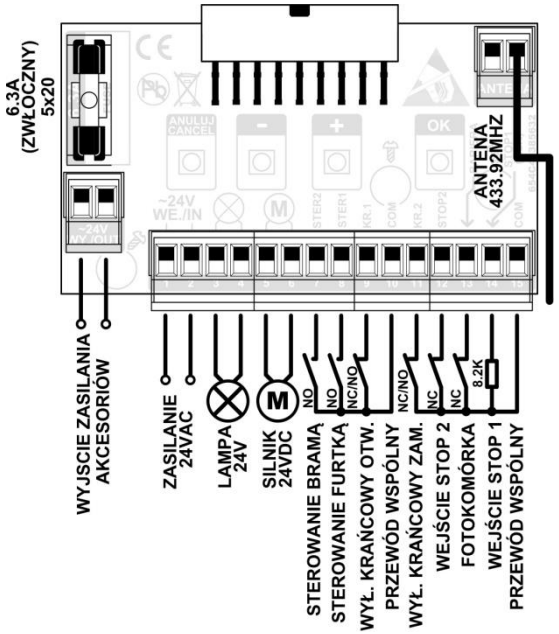

5) Włączyć zasilanie.
6) Skonfigurować główny sterownik zgodnie z jego instrukcją obsługi.
7) Sprawdzić poprawność działania całego zespołu.
8) Zabezpieczyć mechanicznie moduł oraz przewody połączeniowe przed wyrwaniem i uszkodzeniem.

DYSTRYBUTOR/SPRZEDAWCA